



Messututkimus

OMAKOTI-messut, Myyrmäki-halli Vantaa 25.-27.10.2019

Yhteenveto

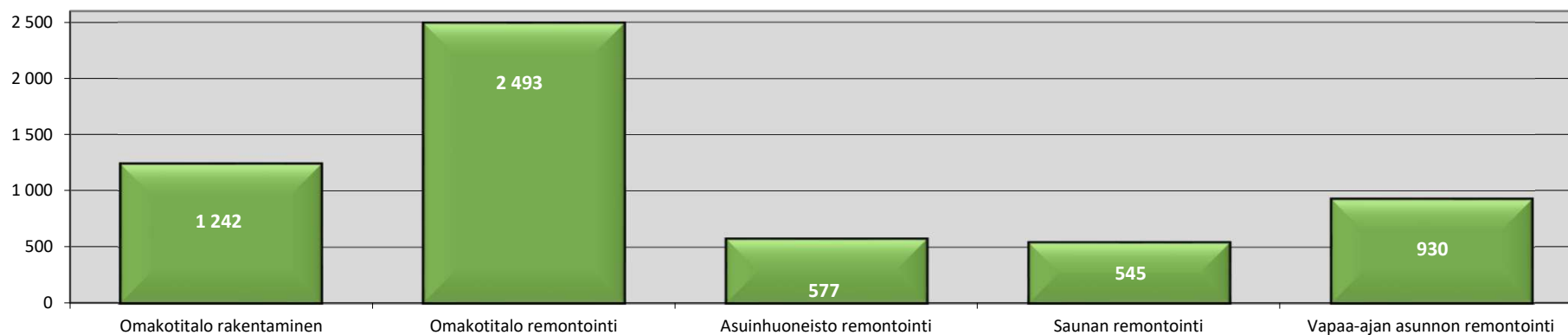
OMAKOTI-messut, Myyrmäki-halli Vantaa 25.-27.10.2019				Messututkimus sisältö	
	Kokonaiskävijämäärä	12 321		1	Kansi
	Kävijäperheen koko	2,10		2	Sisällysluettelo
	Kävijäperheet	5 868		3	Hankkeet
	Messututkimukseen vastanneet	732		4	Remontointikohteet
	Vastaus %	12,5 %		5	Ammattiryhmät
				6	Messuilla käynti
Tutkimuksen toteutus				7	Messutarjonta
	Sanoma Media Finland Oy / Rakentaja.fi			8	Messumainonta
	Eteläväylä 10			9	Yleisarvosana
	28610 PORI			10	Näytteilleasettajatutkimus
	Lisätietoja:				
	jussi.ruotsalainen@rakentaja.fi				

OMAKOTI-messut, Myyrmäki-halli Vantaa 25.-27.10.2019

Kävijöiden rakentamis- ja remontointihankkeet

Hankkeet	Vastanneet				% osuudet kävijöistä						Hankevolyymit							
	2019	2020	2021	Myöh.	Ei vuotta	Total	2019 %	2020 %	2021 %	Myöh. %	Ei vuotta %	Total	2019	2020	2021	Myöh.	Ei vuotta	Total
Omakotitalo rakentaminen	40	66	11	20	18	155	5,5 %	9,0 %	1,5 %	2,7 %	2,5 %	21,2 %	321	529	88	160	144	1 242
Omakotitalo remontointi	36	110	30	59	76	311	4,9 %	15,0 %	4,1 %	8,1 %	10,4 %	42,5 %	289	882	240	473	609	2 493
Omakotitalo osto/myynti	1	17	7	11	10	46	0,1 %	2,3 %	1,0 %	1,5 %	1,4 %	6,3 %	8	136	56	88	80	369
Asuinhuoneisto remontointi	9	32	6	11	14	72	1,2 %	4,4 %	0,8 %	1,5 %	1,9 %	9,8 %	72	257	48	88	112	577
Asuinhuoneisto osto/myynti	2	5	3	7	1	18	0,3 %	0,7 %	0,4 %	1,0 %	0,1 %	2,5 %	16	40	24	56	8	144
Autotallin rakentaminen	12	10	1	4	4	31	1,6 %	1,4 %	0,1 %	0,5 %	0,5 %	4,2 %	96	80	8	32	32	248
Autotallin remontointi	3	8	3	6	5	25	0,4 %	1,1 %	0,4 %	0,8 %	0,7 %	3,4 %	24	64	24	48	40	200
Saunan rakentaminen	8	3	3	3	4	21	1,1 %	0,4 %	0,4 %	0,4 %	0,5 %	2,9 %	64	24	24	24	32	168
Saunan remontointi	9	27	9	7	16	68	1,2 %	3,7 %	1,2 %	1,0 %	2,2 %	9,3 %	72	216	72	56	128	545
Vapaa-ajan asunnon rakentaminen	12	10	7	5	17	51	1,6 %	1,4 %	1,0 %	0,7 %	2,3 %	7,0 %	96	80	56	40	136	409
Vapaa-ajan asunnon remontointi	11	41	17	20	27	116	1,5 %	5,6 %	2,3 %	2,7 %	3,7 %	15,8 %	88	329	136	160	216	930
Vapaa-ajan asunnon osto/myynti	0	1	1	0	1	3	0,0 %	0,1 %	0,1 %	0,0 %	0,1 %	0,4 %	0	8	8	0	8	24
Hankkeet yhteensä	143	330	98	153	193	917	19,5 %	45,1 %	13,4 %	20,9 %	26,4 %	125,3 %	1 146	2 645	786	1 226	1 547	7 351

Kävijöiden suosituimmat hankkeet (kpl)

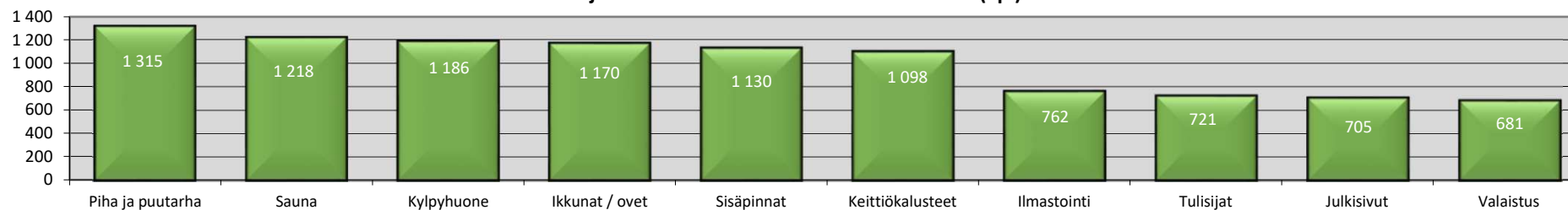


OMAKOTI-messut, Myyrmäki-halli Vantaa 25.-27.10.2019

Kävijöiden remontoitikohteet (kpl)

Hankkeet	Vastanneet						% osuudet kävijöistä						Hankevolyymit					
	2019	2020	2021	Myöh.	Ei vuotta	Total	2019 %	2020 %	2021 %	Myöh. %	Ei vuotta %	Total %	2019	2020	2021	Myöh.	Ei vuotta	Total
Piha ja puutarha	24	61	16	28	35	164	3,3 %	8,3 %	2,2 %	3,8 %	4,8 %	22,4 %	192	489	128	224	281	1 315
Sauna	30	64	15	24	19	152	4,1 %	8,7 %	2,0 %	3,3 %	2,6 %	20,8 %	240	513	120	192	152	1 218
Kylpyhuone	25	67	18	19	19	148	3,4 %	9,2 %	2,5 %	2,6 %	2,6 %	20,2 %	200	537	144	152	152	1 186
Ikkunat / ovet	23	56	23	17	27	146	3,1 %	7,7 %	3,1 %	2,3 %	3,7 %	19,9 %	184	449	184	136	216	1 170
Sisäpinnat	31	57	13	19	21	141	4,2 %	7,8 %	1,8 %	2,6 %	2,9 %	19,3 %	248	457	104	152	168	1 130
Keittiökalusteet	29	52	19	19	18	137	4,0 %	7,1 %	2,6 %	2,6 %	2,5 %	18,7 %	232	417	152	152	144	1 098
Ilmastointi	11	40	14	13	17	95	1,5 %	5,5 %	1,9 %	1,8 %	2,3 %	13,0 %	88	321	112	104	136	762
Tulisijat	19	32	13	6	20	90	2,6 %	4,4 %	1,8 %	0,8 %	2,7 %	12,3 %	152	257	104	48	160	721
Julkisivut	10	39	16	10	13	88	1,4 %	5,3 %	2,2 %	1,4 %	1,8 %	12,0 %	80	313	128	80	104	705
Valaistus	20	41	5	12	7	85	2,7 %	5,6 %	0,7 %	1,6 %	1,0 %	11,6 %	160	329	40	96	56	681
Sähköistysasiat	14	26	12	11	10	73	1,9 %	3,6 %	1,6 %	1,5 %	1,4 %	10,0 %	112	208	96	88	80	585
Vesikate	10	30	13	12	7	72	1,4 %	4,1 %	1,8 %	1,6 %	1,0 %	9,8 %	80	240	104	96	56	577
Lisälämmöneristys	11	28	7	13	13	72	1,5 %	3,8 %	1,0 %	1,8 %	1,8 %	9,8 %	88	224	56	104	104	577
Jätevesijärjestelmä	6	25	8	15	11	65	0,8 %	3,4 %	1,1 %	2,0 %	1,5 %	8,9 %	48	200	64	120	88	521
Lämmitysjärjestelmä	6	21	2	7	25	61	0,8 %	2,9 %	0,3 %	1,0 %	3,4 %	8,3 %	48	168	16	56	200	489
Käyttövesijärjestelmä	9	17	7	9	7	49	1,2 %	2,3 %	1,0 %	1,2 %	1,0 %	6,7 %	72	136	56	72	56	393
Turvajärjestelmät	3	11	3	6	6	29	0,4 %	1,5 %	0,4 %	0,8 %	0,8 %	4,0 %	24	88	24	48	48	232
Yläkerta	5	12	6	3	0	26	0,7 %	1,6 %	0,8 %	0,4 %	0,0 %	3,6 %	40	96	48	24	0	208
Keskuspölynimuri	4	7	1	1	1	14	0,5 %	1,0 %	0,1 %	0,1 %	0,1 %	1,9 %	32	56	8	8	8	112
Hankkeet yhteensä													2 325	5 499	1 691	1 956	2 212	13 683

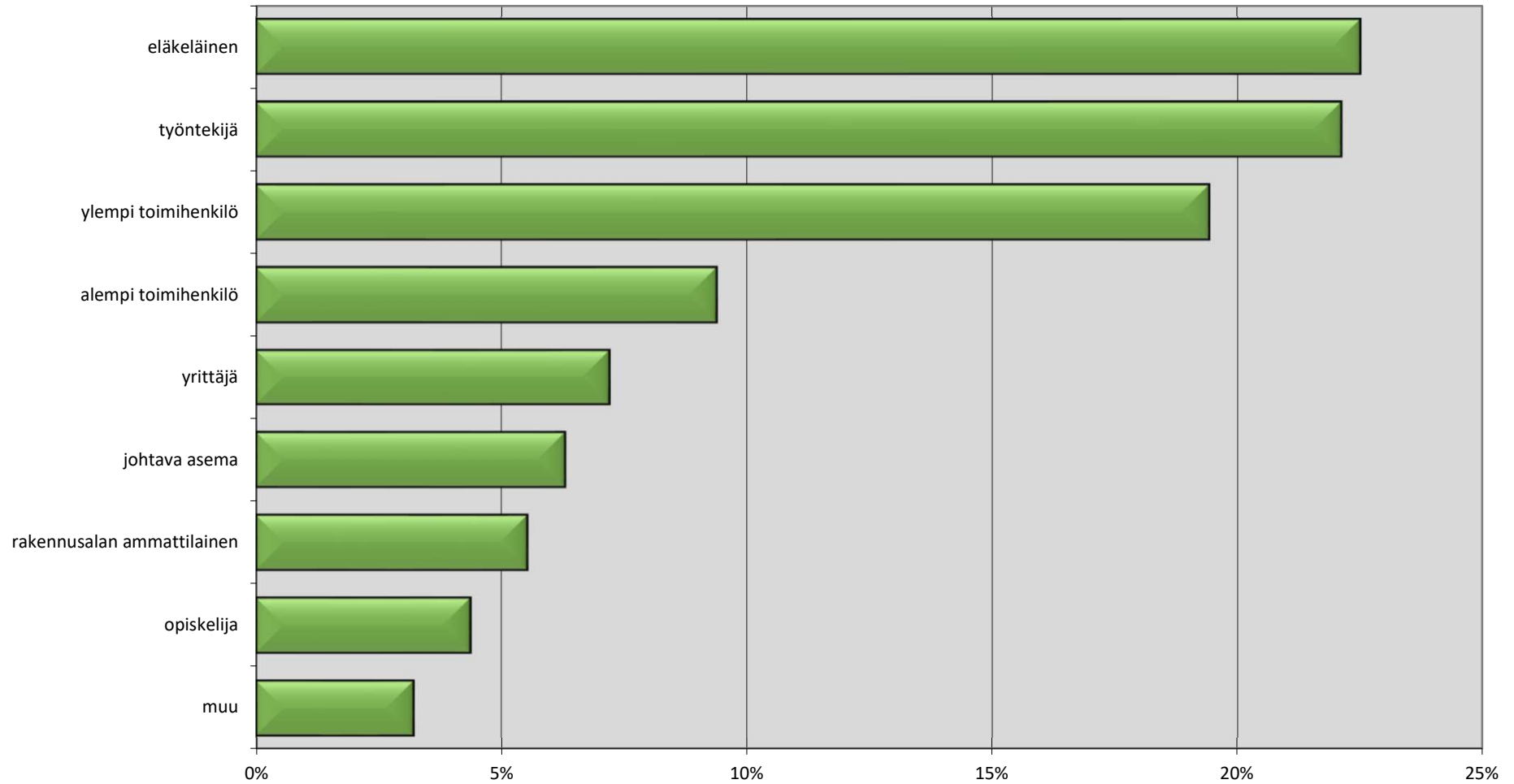
Kävijöiden suosituimmat remontoitikohteet (kpl)



OMAKOTI-messut, Myyrmäki-halli Vantaa 25.-27.10.2019

Ammattiryhmä

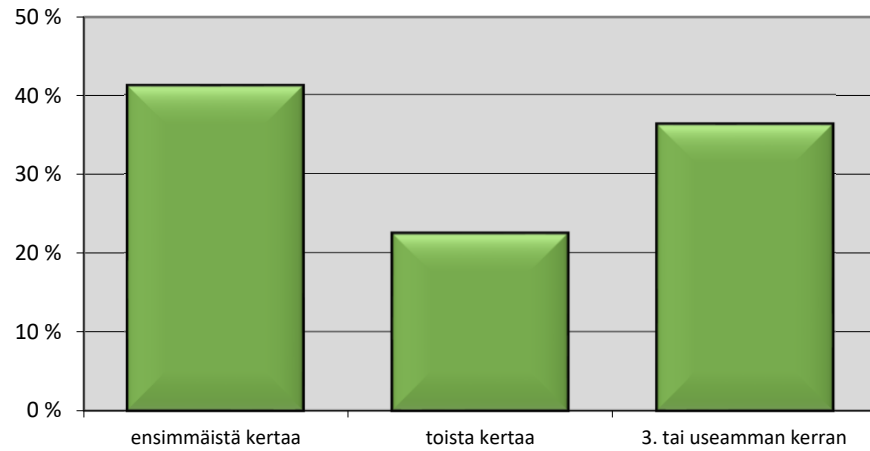
Ammattiryhmä



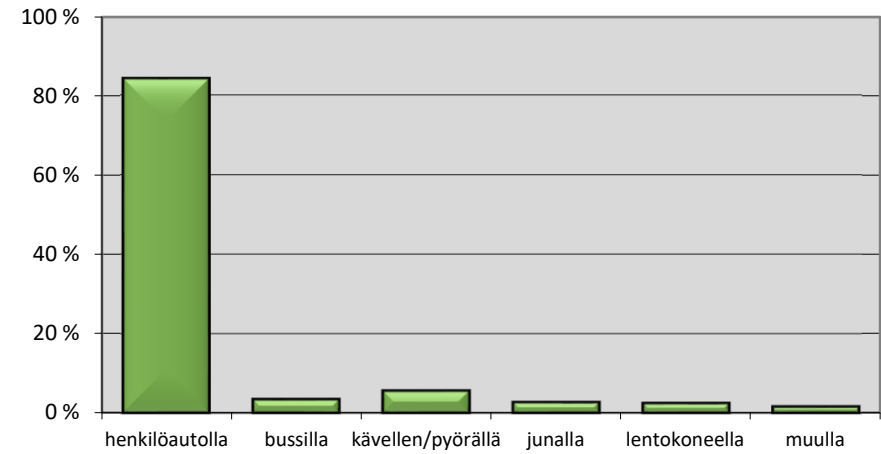
OMAKOTI-messut, Myyrmäki-halli Vantaa 25.-27.10.2019

Messuilla käynti ja kulkuneuvo

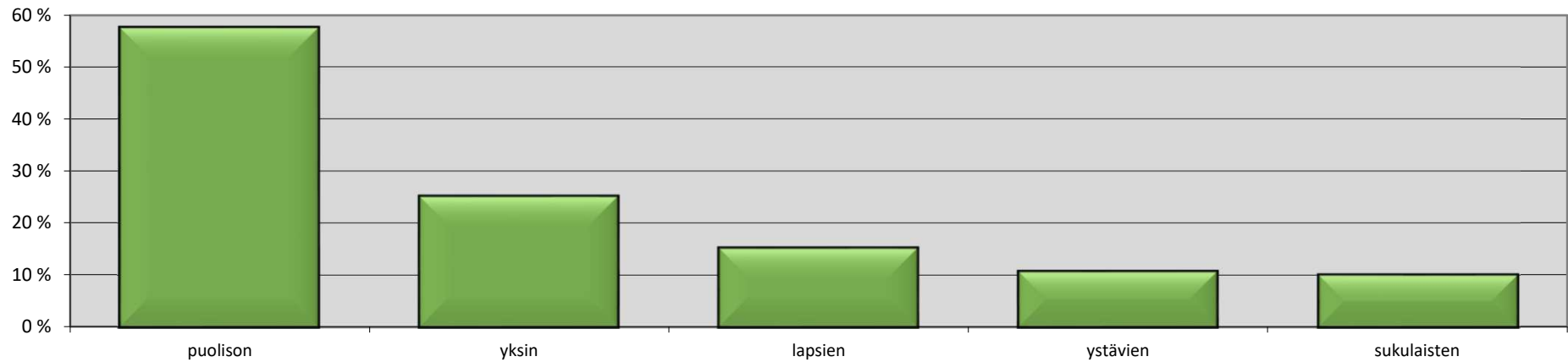
Olen näillä messuilla



Millä tulit messuille



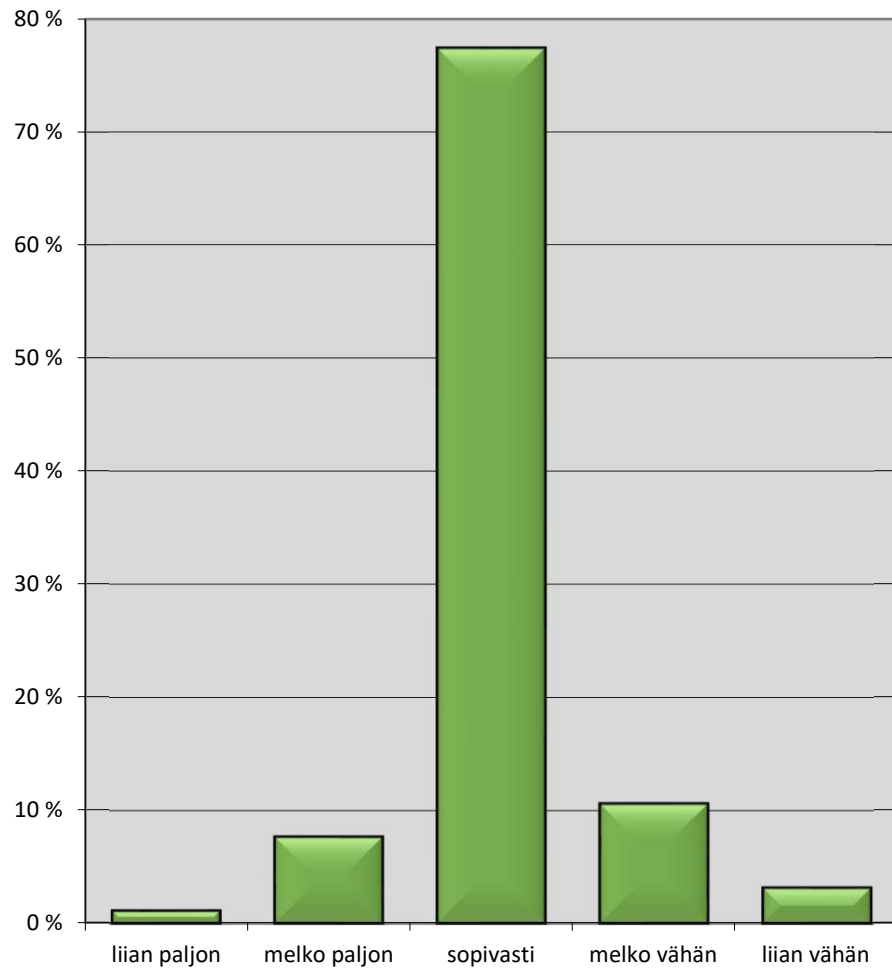
Kenen kanssa messuille



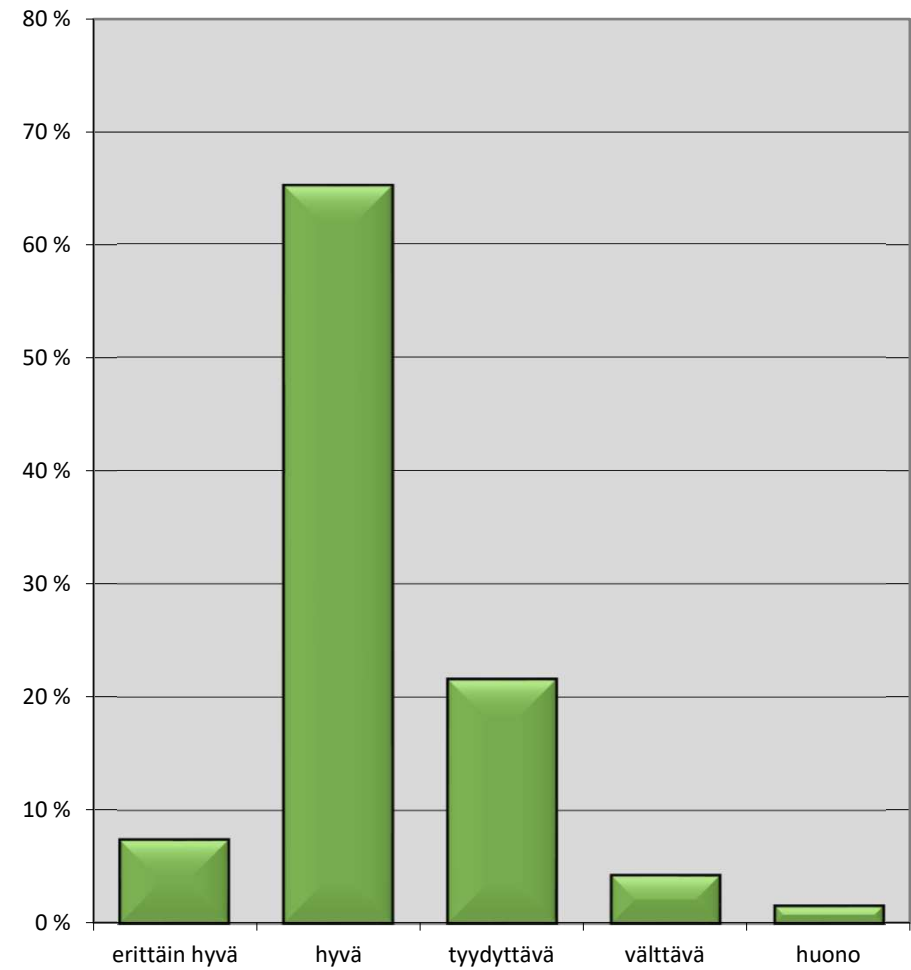
OMAKOTI-messut, Myyrmäki-halli Vantaa 25.-27.10.2019

Näyttelytarjonta

Näyttelyosastojen määrä

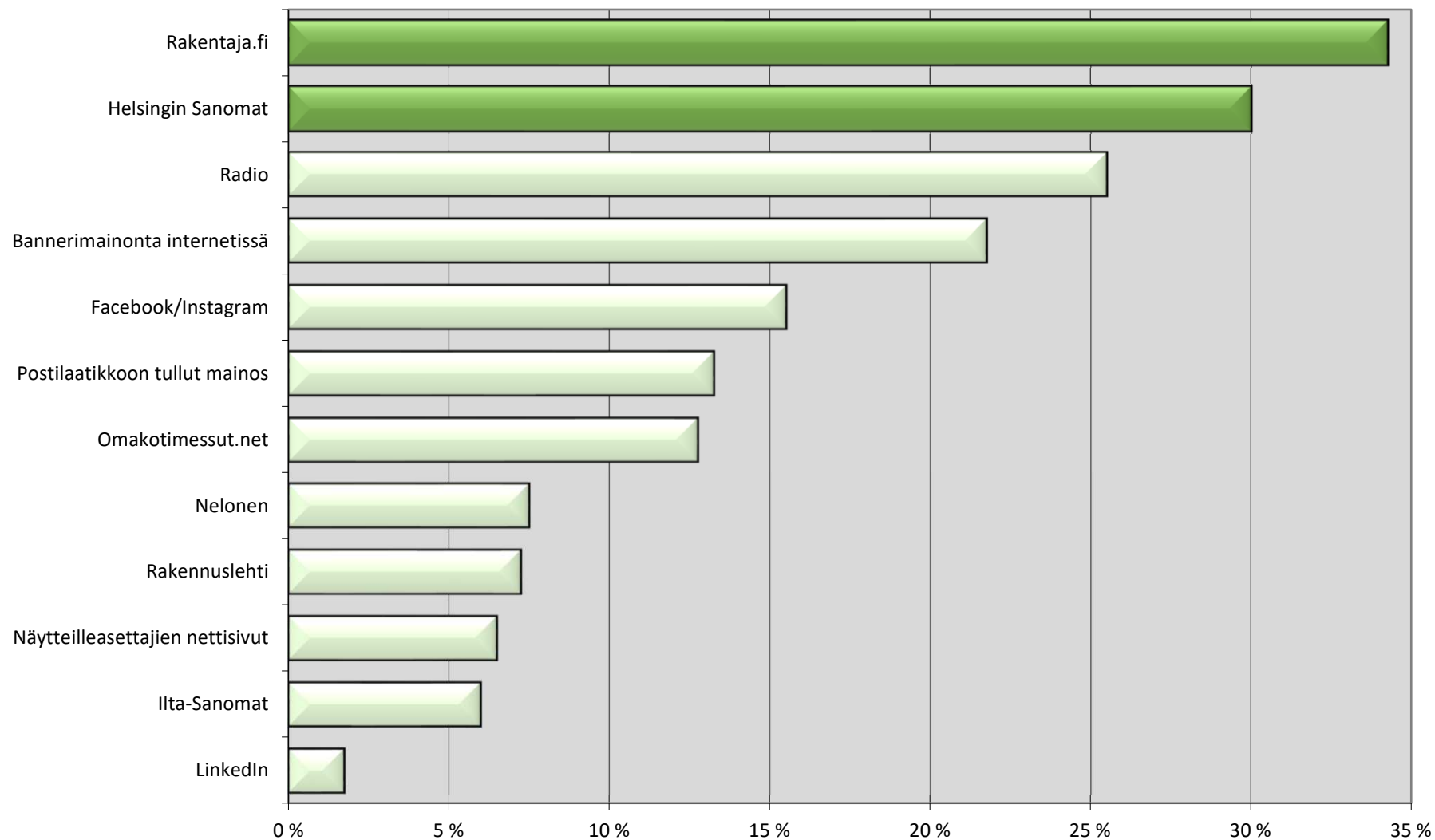


Kokonaistarjonta



OMAKOTI-messut, Myyrmäki-halli Vantaa 25.-27.10.2019

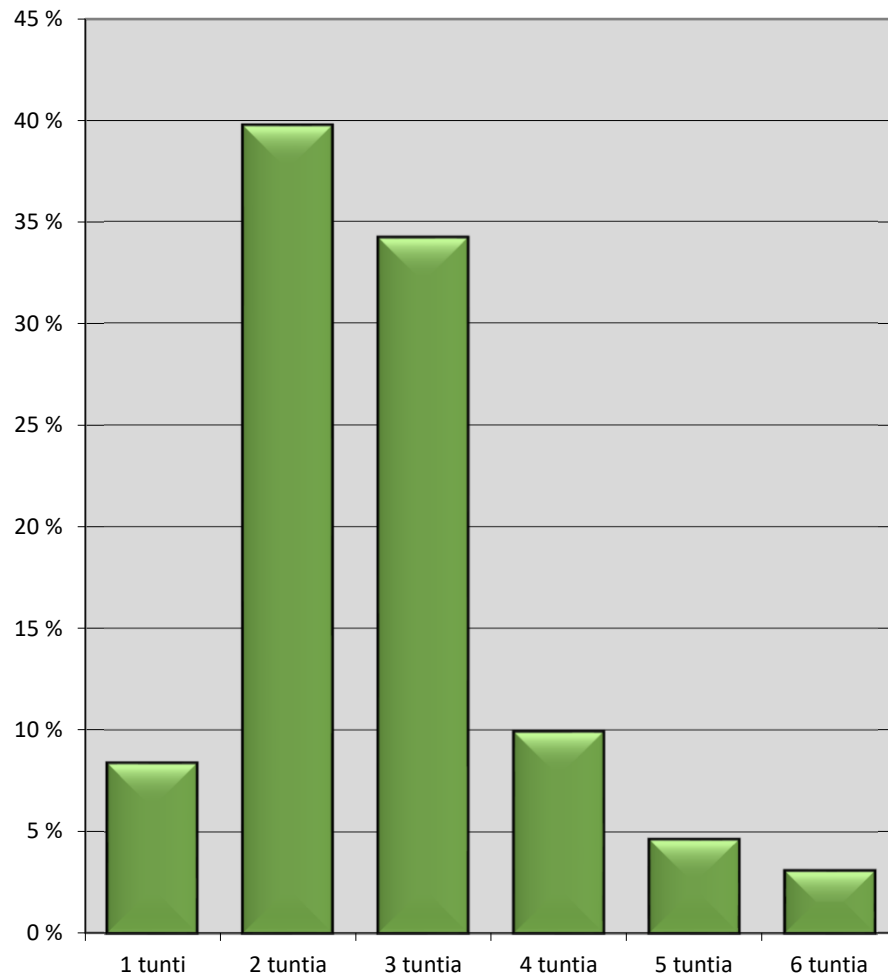
Missä näit OMAKOTI-messumainontaa?



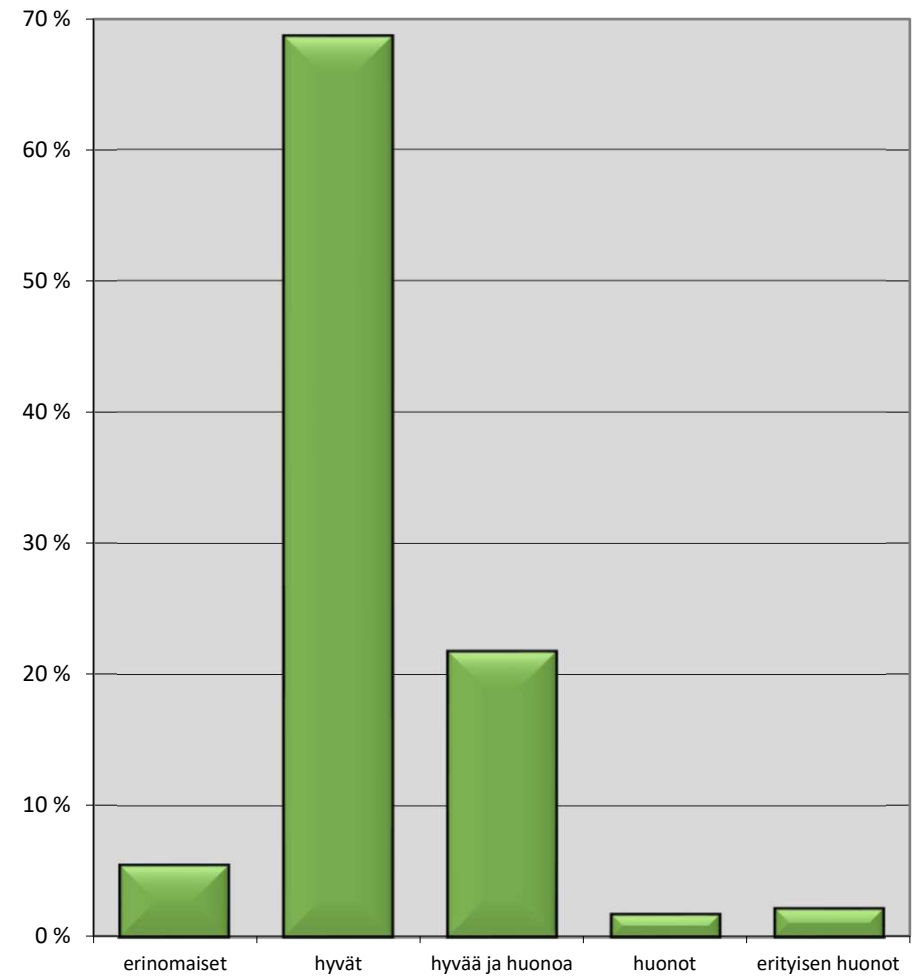
OMAKOTI-messut, Myyrmäki-halli Vantaa 25.-27.10.2019

Tutustumisaika ja yleisarvosana

Tutustumisaika



Yleisarvosana



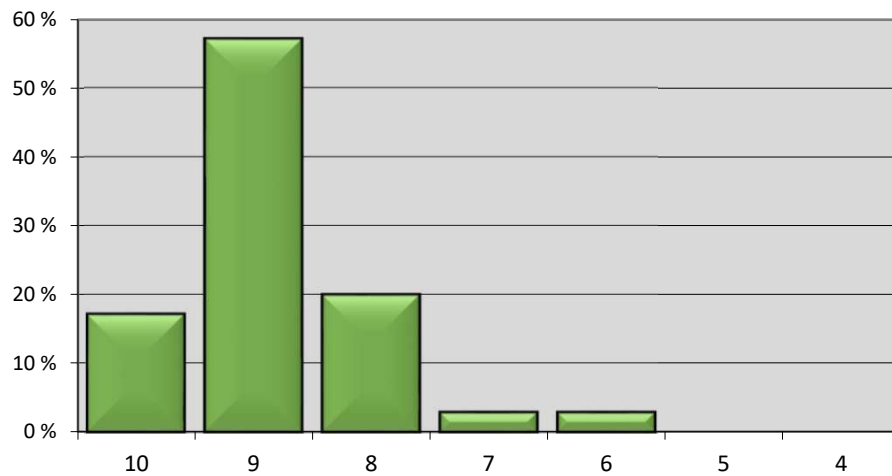
OMAKOTI-messut, Myyrmäki-halli Vantaa 25.-27.10.2019

Näytteilleasettajatutkimus

vastanneita yhteensä: 35 kpl

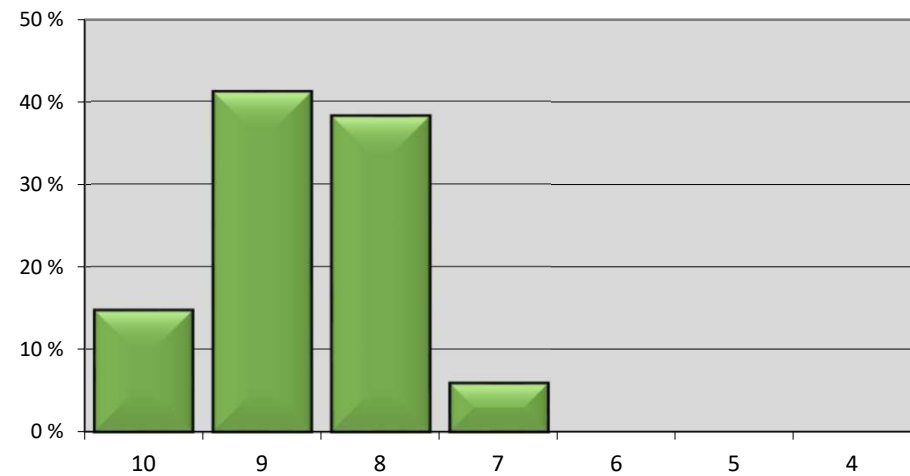
Messujärjestelyjen sujuvuus

vastaajien ka 8,8



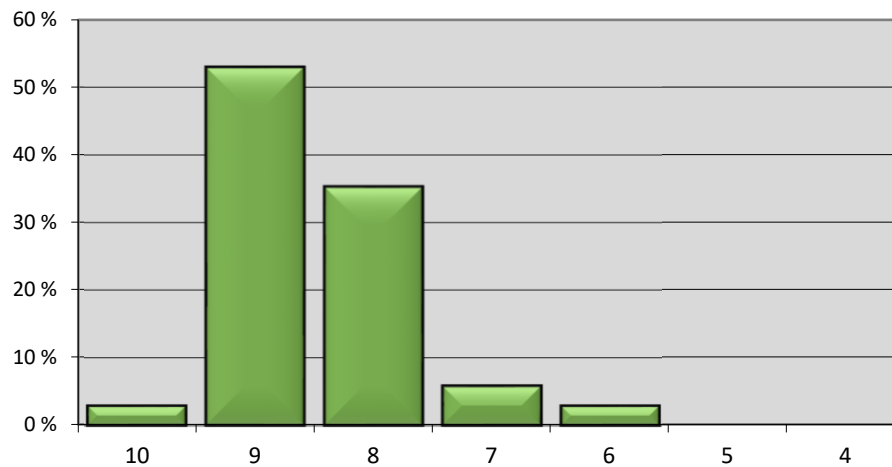
Mainonnan määrä ja laatu

vastaajien ka 8,7



Kävijöiden määrä

vastaajien ka 8,5



Potentiaalisten kävijöiden määrä

vastaajien ka 8,1

